



Schoolgids 2023-2024



't Kämpke



De informatie in dit document vindt u ook
op [scholenopdekaart.nl](https://www.scholenopdekaart.nl)

Inhoudsopgave

1 Over de school

- 1.1 Algemene gegevens
- 1.2 Missie en visie

2 Het onderwijs

- 2.1 Organisatie van het onderwijs
- 2.2 Het team
- 2.3 Aanbod voor het jonge kind
- 2.4 Kwaliteitszorg en schoolplan

3 Ondersteuning en veiligheid

- 3.1 Extra ondersteuning van leerlingen
- 3.2 Veiligheid op school

4 Handige informatie voor ouders

- 4.1 Hoe ouders worden betrokken
- 4.2 Vrijwillige ouderbijdrage
- 4.3 Ziek melden en verlof aanvragen

5 Ontwikkeling en resultaten

- 5.1 Tussentijdse toetsen
- 5.2 Resultaten eindtoets
- 5.3 Schooladviezen
- 5.4 Sociale ontwikkeling

6 Scholttijden en opvang

- 6.1 Scholttijden
- 6.2 Opvang
- 6.3 Vakantierooster

Voorwoord

Een goede communicatie tussen ouders en school is belangrijk. De basisschooltijd vormt tenslotte een belangrijk onderdeel van een mensenleven. Zowel voor de kinderen als voor u. Deze schoolgids is bedoeld voor de ouders, verzorgers en andere betrokkenen bij onze school. In deze gids vindt u praktische informatie zoals de schooltijden, vakanties, studiedagen, schoolregels en opvang. Er wordt beschreven hoe wij het onderwijs organiseren en welke keuzes we daarin hebben gemaakt. Wat we belangrijk vinden en waarin we ons onderscheiden van andere basisscholen. We geven aan vanuit welke missie en visie onze school werkt en wat u van ons mag verwachten. In de schoolgids leest u ook relevante informatie over de betrokkenheid van ouders bij de school en de andere manieren waarop we u informeren. Deze schoolgids is vastgesteld met instemming van de oudergeleding van de medezeggenschapsraad (MR). We wensen u veel leesplezier.

Namens het team van 'n Baaken
George in het Veld
Francy Wilthuis
directie Onderwijsgemeenschap atol

1 Over de school

1.1 Algemene gegevens

Contactgegevens

't Kampke

Ottershagenweg 45

7635LT Lattrop-Breklenkamp

☎ 0541229393

🌐 <https://www.kampke.nl/>

✉ dir.atol@konot.nl

Schoolbestuur

Stichting Kathol. Onderw. NO Twente

Aantal scholen: 22

Aantal leerlingen: 3.922

🌐 <http://www.konot.nl>

Schooldirectie

Functie	Naam	E-mailadres
Directeur	George in het Veld (directeur onderwijsgemeenschap atol)	dir.atol@konot.nl
Adjunct-directeur	Francy Wilthuis (adjunct directeur onderwijsgemeenschap atol)	dir.atol@konot.nl
Locatie coördinator	Laure van den Berg	l.vandenberg@konot.nl

Samenwerkingsverband

Onze school is aangesloten bij Stichting Samenwerkingsverband Twente Oost PO

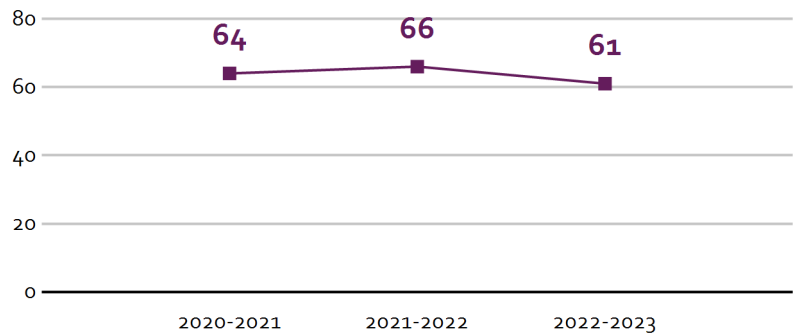
Aantal leerlingen

Aantal leerlingen in 2022-2023



2022-2023

Aantal leerlingen de afgelopen jaren



1.2 Missie en visie

Kenmerken van de school

IPC school

7 gewoonten van Steven Covey

Energiek-Kleurrijk en Uniek.

Toekomst Gericht Onderwijs

Bewegend Leren

Missie en visie

Onderwijsgemeenschap atol

Onze missie is: **'Samen kleurrijk ontwikkelen'**

Samen vormen wij als de vier basisscholen 'n Baoken, 'n Esch, de Meander en 't Kämpke onderwijsgemeenschap atol.

Wij willen van elkaar leren en kennis delen. Elkaars kwaliteiten en talenten willen wij versterken en samen groeien in onderwijs.

De leerlingen zijn uniek, kleurrijk en energiek. Wij willen hen individueel aandacht geven en hen laten groeien waardoor zij nog mooier worden. Dit geeft energie. Die energie willen wij uitstralen. Dat gaan wij samen doen, wij tillen hen op naar een hoger niveau en zien zo de pracht van het individu. Want samen zijn wij kleurrijk, samen zijn wij atol.

Onze pedagogische visie is: Binnen onze onderwijsgemeenschap gaan wij uit van de eigenheid en de kwaliteiten van elk individu. Dit doen wij door een veilige en vertrouwde leer- en werkomgeving te realiseren waarin een onderzoekende en open houding de basis is voor ontwikkeling. Leerlingen, ouders en team vormen samen de schoolgemeenschap waarin iedereen actief betrokken is en met plezier aan deelneemt.

Onze visie op de ontwikkeling van het jonge kind

Jonge kinderen leren door te spelen, op een ontdekkende en onderzoekende manier. We hebben hierbij oog voor de brede ontwikkeling, dus creatief, sociaal, emotioneel cognitief en motorisch. Deze ontwikkeling stimuleren we door een gevarieerd aanbod in een rijke leeromgeving.

We kiezen voor korte kringmomenten en meerdere leer-speelmomenten per dag. We werken thematisch en de kinderen bepalen waar mogelijk vorm en inhoud, zodat het aanbod aansluit bij hun belevingswereld. Hierdoor kiezen ze veelal zelf waar ze aan/mee werken, passend bij hun eigen niveau.

Jonge kinderen zijn erbij gebaat dat we ons met hen verbinden en hun spel verrijken. Leerkrachten spelen daarom regelmatig mee, zonder het spel te onderbreken. Samen met het kind gaan we op onderzoek naar de best passende context en materialen. We werken bij voorkeur met échte en uitdagende materialen, waarbij we niet schromen om toe te voegen en/of weg te halen.

De hoeken zijn rijk gevuld en hier kan spelend gewerkt worden aan de doelen. De leerkracht volgt de jonge kinderen op leerlijnen en in hun brede ontwikkeling. Hij/zij is nabij het kind; observeert, reflecteert, verbindt, verrijkt, stuurt bij en registreert.

Basisschool 't Kämpke

De missie van onze school:

'samen in ontwikkeling'

Voor een goed leerklimaat is het essentieel dat de school een veilige plek is, veilig voor leerlingen, leraren en ouders. Dit is een voorwaarde om te leren. Op deze manier werken wij samen aan goed onderwijs vanuit onze katholieke identiteit. Wij proberen daarbij zaken als solidariteit, betrokkenheid en respect voor elkaar een actieve plaats in ons onderwijs te geven.

Dit vraagt ontwikkeling van de leerlingen de leraar zelf, maar ook van de visie op de omgang met een ander. Leraren zijn hierin een voorbeeld voor de leerlingen. Wij stellen ons open voor invloeden van buitenaf en kunnen zo gebruik maken van het goede dat anderen te bieden hebben, wij zoeken naar verbindende elementen. Zo kunnen wij nieuwe mogelijkheden creëren om ons te ontplooiën en te verbeteren. Basisschool 't Kämpke wil zich blijven ontwikkelen in het geven van boeiend en passend onderwijs aan de leerlingen binnen een cultuur waarin medewerkers zich optimaal willen ontwikkelen in hun professionaliteit. Samen willen wij in ontwikkeling zijn en blijven om de leerlingen te kunnen begeleiden in hun eigen leren voor de toekomst.

Onze aanvulling op de gezamenlijke pedagogische visie is: **'Op basisschool 't Kämpke zijn wij groot in het klein zijn'**

Identiteit

Onze school is een katholieke school die met behoud van onze eigen identiteit openstaat voor andersdenkenden.

Onze identiteit biedt de mogelijkheid om de tradities van leraren, leerlingen en ouders, samen met hun ervaringen als een belangrijke inspiratiebron te zien.

Deze tradities en ervaringen geven belangrijke waarden mee van waaruit wij met leerlingen communiceren en handelen.

Onze kernwaarden zijn: dynamiek, respect, openheid, betrokkenheid en vertrouwen.

Vanuit die tradities en ervaringen stellen wij onszelf en elkaar deze zes levensvragen:(Wie is de mens? Wat is goed en kwaad?

Hoe leven mensen samen? Wat is de betekenis van lijden en dood? Wat is ruimte? Wat is tijd?)

Onze identiteit wordt zichtbaar door:

Rituelen te gebruiken als: dagopeningen, gedenkhoek in de school en in de groepen en vieringen.

Burgerschapsvorming te bevorderen door middel van: schoolregels, corvee, protocollen met betrekking tot identiteitsonderwerpen.

Levensbeschouwelijke communicatie-lessen te verzorgen met ruimte voor: verhalen, tradities en de zes levensvragen.

Betrokkenheid op de wereld te bevorderen door: samen te werken met maatschappelijke en ideële organisaties, mee te doen aan acties en projecten.

Ondersteuning t.a.v. de sacramentsprojecten (Eerste Heilige Communie en Heilig Vormsel) die vanuit de parochie worden geïnitieerd. Het initiatief, de organisatie en de verantwoordelijkheid ligt bij de parochie

Een andere belangrijke inspiratiebron voor onze school is het gedachtegoed van Stephen Covey.

De focus van ons onderwijs ligt niet langer alleen op kennisoverdracht. De maatschappij vraagt meer van ons en onze leerlingen. Eigen verantwoordelijkheid nemen, probleemoplossend vermogen, samenwerken en doelgericht kunnen werken zijn eigenschappen welke een leerling nodig heeft om zich optimaal te ontwikkelen.

Wij willen dat elke leerling in staat gaat zijn om de leiding over het eigen handelen en leren te nemen. Als uitgangspunt hiervoor gebruiken we het gedachtegoed van Stephen Covey.

Dit gedachtegoed is gebaseerd op de 7 eigenschappen van effectief leiderschap.

Deze eigenschappen zijn bedacht door Dr. Stephen Covey en beschreven in de bestseller De zeven eigenschappen van effectief leiderschap.

De 7 eigenschappen

De eerste drie eigenschappen hebben betrekking op jezelf:

1. Wees pro-actief. Je kiest zelf hoe je omgaat met datgene wat je overkomt, jij bent de baas over je eigen leven.
2. Begin met het einddoel voor ogen. Je moet een doel en een plan hebben.
3. Belangrijke zaken eerst. Eerst werken dan spelen.

Gewoonte 4,5 en 6 hebben betrekking op het samenwerken:

4. Denk win-win. Zoek naar een oplossing waarbij iedereen voordeel heeft.
5. Eerst begrijpen, dan begrepen worden. Luister voor dat je praat. Luister om te begrijpen en niet om daarna te kunnen overtuigen.

6. Creëer synergie. Samen ben je sterker en samen kun je meer dan eenieder afzonderlijk.

Gewoonte 7 is een bijzondere. Deze gaat over goed voor jezelf zorgen:

7. Houd de zaag scherp. Zorg voor evenwicht op alle gebieden.

2 Het onderwijs

2.1 Organisatie van het onderwijs

Het onderwijs aan onze leerlingen staat centraal in de ontwikkeling van ons als organisatie. Deze ontwikkeling bestaat uit sociaal-emotionele ontwikkeling, cognitieve ontwikkeling, de wereld oriënterende ontwikkeling, de sportieve/fysieke ontwikkeling en de creatieve ontwikkeling.

Onze school werkt handelings- en opbrengstgericht. We willen de leerling uitdagen al zijn mogelijkheden te ontwikkelen. We volgen op meerdere momenten in het schooljaar de resultaten voor de verschillende vakgebieden en sociaal-emotionele ontwikkeling. Dit doen we op verschillende niveaus: het niveau van de individuele leerling, de groep en de hele school. We geven opbrengstgericht werken vorm door te werken met groeiplannen voor de basisvakken. Op deze manier bieden we elke leerling een passende instructie en krijgt de leerling de zelfstandige verwerking die past bij de behoefte van de leerling.

Vanaf de onderbouw voeren we regelmatig kind/groeigesprekken, waarbij regelmatig ook de ouder aansluit. De leerling is mede verantwoordelijk voor het nadenken over en werken aan zijn/haar eigen leer- en ontwikkelproces.

Op 't Kämpke werken de leerlingen vanaf groep 4 digitaal aan rekenen, taal en spelling. Iedere leerling vanaf groep 3 heeft een eigen Chromebook.

Op 't Kämpke werken we met IPC en Early Years. IPC is een curriculum voor groep 1 t/m 8, waarbij Early Years als voorloper op IPC thema's aanbiedt voor de groepen 1 en 2. Binnen de methode worden de zaakvakken en creatieve vakken geïntegreerd aangeboden. Dit gebeurt op een onderzoekende, ontdekkende manier.

De sportief/fysieke ontwikkeling van de leerlingen wordt bevorderd door de leerlingen in de groepen 1 en 2 met spel en beweeglessen te leren bewegen. In deze jaren wordt dagelijks aandacht besteed aan bewegen. In de groepen 3 t/m 8 worden elke week twee gymlessen van 45 minuten aangeboden. Het aanbod is gebaseerd op een schoolbreed programma. De gymlessen worden gegeven door zowel de groepsleerkracht als door een vakleerkracht.

De creatieve ontwikkeling van de leerlingen wordt vormgegeven door lessen in tekenen, handvaardigheid, verhalen schrijven, drama en muziek. Deze vakken zijn ook vaak geïntegreerd in IPC en Early Years.

Op onze school is specifieke aandacht voor rust en aandacht bij Kinderen. We maken gebruik van 'Schoolverlichting'. De lessen 'Schoolverlichting' worden gegeven door Angelien Groothuis. Het programma dat ze geeft is opgedeeld in zes thema's, te weten: aandacht, gevoelens, zelfvertrouwen, liefde, samenwerken (verbinding) en dankbaarheid. Het is een programma waarbij kinderen op een speelse en uitdagende manier kennis maken met stilte, aandacht, adem, yoga, meditatie/visualisatie, kortom met rust en aandacht voor je lichaam en geest. Als kind en als leerkracht ervaar je dat je goed bent zoals je bent. Plezier, ontspanning en verbinding staan voorop. Het programma is geschreven voor de onder-, midden- en bovenbouw.

Er is veel aandacht voor Bewegend Leren. We maken daarbij gebruik van het concept van Beweegwijs. We beschikken over een prachtig groen schoolplein. Het plein wordt ook gebruikt ten behoeve van het

onderwijsproces. (Bijvoorbeeld het Rekenplein)

Voor leerlingen die de basis op orde hebben, een vlot tempo hebben binnen hun reguliere werk en extra uitdaging kunnen gebruiken is binnen atol de Koraalgroep ontwikkeld. Iedere week is deze groep op woensdag bijeen om projectmatig in groepjes te werken.

De leerlingen op onze school krijgen meer uren onderwijs dan het minimum vereiste aantal voorgeschreven uren (7520 uren). Er is een lessentabel aanwezig op school waarin staat hoeveel uren de leerlingen moeten werken per vakgebied, per week. In de ochtenduren worden de basisvakken gegeven. In de middagen is er tijd voor de creatieve vakken en voor onderzoekend en ontdekkend leren.

Groepen op school

Onze leerlingen worden op de volgende wijze gegroepeerd:

- **Leerstofjaarklassen:** leerlingen zijn op basis van leeftijd gegroepeerd
- **Combinatiegroepen:** samenvoegen van twee of meer leerjaren tot een groep, bijvoorbeeld groep 3/4

Invulling onderwijstijd



































































Wat is Onderwijstijd?

Met onderwijstijd bedoelen we de uren in een week die de leerling op school is. De invulling van onderwijstijd kan per school verschillen. Kinderen hebben recht op voldoende uren onderwijs.

Invulling onderwijstijd leerjaar 1 en 2

Vak	Leerjaar 1	Leerjaar 2
Spel en Beweging	5 uur	5 uur
Vorbereidend Taal/ Lezen	4 uur	4 uur
Vorbereidend Rekenen	3 uur	3 uur
Werken met Ontwikkelingsmateriaal	5 u 30 min	5 u 30 min
Kunstzinnige vorming (Expressie)	4 u 30 min	4 u 30 min
Engels	30 min	30 min
Catechese/Levensbeschouwing	30 min	30 min
Muzikale Vorming	45 min	45 min

Invulling onderwijstijd leerjaar 3 t/m 8

Vak	Leerjaar 3	Leerjaar 4	Leerjaar 5	Leerjaar 6	Leerjaar 7	Leerjaar 8
Lezen	 5 u 30 min	 5 u 30 min	 4 u 30 min	 4 u 30 min	 4 u 15 min	 4 u 15 min
Taal	 5 uur	 5 uur	 4 u 30 min	 4 u 30 min	 4 u 30 min	 4 u 30 min
Rekenen/wiskunde	 4 u 30 min	 4 u 30 min	 4 u 30 min	 4 u 30 min	 4 u 30 min	 4 u 30 min
Wereldoriëntatie	 4 uur	 4 uur	 5 uur	 5 uur	 5 uur	 5 uur
Kunstzinnige en creatieve vorming	 2 u 15 min	 2 u 15 min	 2 u 15 min	 2 u 15 min	 2 u 15 min	 2 u 15 min
Bewegingsonderwijs	 1 u 30 min	 1 u 30 min	 1 u 30 min	 1 u 30 min	 1 u 30 min	 1 u 30 min
Levensbeschouwing	 15 min	 15 min	 15 min	 15 min	 15 min	 15 min
Engelse taal	 30 min	 30 min	 45 min	 45 min	 1 uur	 1 uur
Burgerschapsvorming	 15 min	 15 min	 45 min	 45 min	 45 min	 45 min
Schrijven	 1 uur	 1 uur	 30 min	 30 min	 30 min	 30 min
Mediawijsheid	 15 min	 15 min	 30 min	 30 min	 30 min	 30 min

Extra faciliteiten

Onze school beschikt over de volgende extra faciliteiten:

- Bibliotheek
- Speellokaal
- Gymlokaal
- Multifunctionele centrale hal
- Groen schoolplein

2.2 Het team

Vakleerkrachten

Op onze school zijn de volgende vakleerkrachten aanwezig:



Muziek



Spel en beweging /
bewegingsonderwijs

Verlof personeel

Bij verlof van leerkrachten wordt voor vervanging gebruikt gemaakt van de diensten van het mobiliteitscentrum van het OBT. Klik [hier](#) voor meer info over het mobiliteitscentrum.

2.3 Aanbod voor het jonge kind

Onze school heeft geen extra aanbod voor het jonge kind. Het aanbod voor het jonge kind organiseren we zelf.

We hebben op onze school een duidelijke leerlijn voor taal, rekenen, spel en motoriek. Hiervoor gebruiken we de methode Early Years (onderdeel van IPC) en lessen van de rekenmethode Pluspunt en de Map Fonemisch Bewustzijn.

We werken met het observatie instrument Looqin. Er zijn goede contacten met Kinderopvang de Kinderkroon. Er vindt een overdracht plaats wanneer kinderen de overstap maken van kinderopvang naar basisschool.

Zorg voor jonge leerlingen

Met ons onderwijs willen we voor een ononderbroken ontwikkeling van onze leerlingen zorgen. Omdat basisschoolkinderen op vierjarige leeftijd instromen en in jaargroepen doorstromen naar een volgende groep, zullen we tijdens de kleuterperiode goed kijken wat het beste bij de ontwikkeling van uw kind past. De lengte van die kleuterperiode kan daardoor variëren, van ruim twee en een half jaar tot anderhalf jaar, zonder dat er sprake is van versnellen, blijven zitten of een verlengde kleuterperiode. De lengte van de kleuterperiode hangt dus niet alleen af van de geboortedatum, maar ook van de ontwikkeling van uw kind op dat moment. Is uw kind bijvoorbeeld ingestroomd in november en is het in zijn ontwikkeling na anderhalf onderwijs in de leerjaren 1 en 2 toe aan groep 3, dan stroomt hij of zij door. Voor een andere leerling die in november is ingestroomd, kan juist twee en half jaar kleuteren een betere optie zijn passend bij zijn ontwikkeling, voordat hij of zij doorstroomt naar groep 3. Om een goede beslissing te kunnen nemen voor de overgang naar groep 3 kijken wij naar de brede ontwikkeling van het kind.

2.4 Kwaliteitszorg en schoolplan

Wat is kwaliteitszorg?

Scholen werken met een plan om de kwaliteit van hun onderwijs te verhogen. Het plan helpt hen om onderwijs te blijven bieden waar alle betrokkenen tevreden mee zijn. Kwaliteitszorg gaat over de manier waarop de doelen in het plan worden bereikt.

Doelen in het schoolplan

Eens in de vier jaar zet KONOT de ambities voor het onderwijs binnen ons bestuur uiteen in het Strategisch Beleidsplan. De markeringen behorende bij deze ambities vormen daarbij de leidraad voor het voeren van een goede dialoog over de plannen en ambities. De vragen bij deze markeringen helpen ons bij het voeren van dit gesprek. De ambities, markeringen en vragen vinden in ons schoolplan hun schoolspecifieke vertaling.

Onze school vertaalt de plannen vanuit het schoolplan in een jaarplan. In dit document worden de thema's die dat jaar aan de orde komen uitgewerkt in acties. Vervolgens buigen verschillende werk- en stuurgroepen zich over de specifieke thema's of onderwerpen. In deze werkgroepen zitten leerkrachten met kennis, kunde en belangstelling voor het desbetreffende thema. De schoolbrede overlegstructuur en de scholingsmomenten worden op basis van het jaarplan ingericht. Dit om ervoor te zorgen dat we het einddoel goed voor ogen houden.

Onze communicatie naar ouders en andere externe partners over de schoolontwikkeling en de stappen die we zetten ten aanzien van onze ambities houden we actueel via de schoolgids in 'Scholen op de kaart'

Op dit moment (2023) is het nieuwe strategisch beleidsplan van Konot in ontwikkeling. Vervolgens zal het nieuwe schoolplan van 't Kämpke voor de jaren 2023 - 2027 zijn beslag krijgen. Hieronder vindt u daarom nog onze ambities van de afgelopen 4 jaar (2019 - 2023)

Thema 1: Ambitieuw & Innovatief onderwijs

Mediawijsheid;
aandacht voor kritisch denken en taalvaardigheid
Spelend, bewegend en ervarend leren
De 7 gewoonten van Stephen Covey verankeren in het onderwijs
Het verbinden van verschillende vakgebieden rondom een thema
Aandacht voor creatief denken; 'out of the box'.
Engels implementeren vanaf groep 1
Rapporteren aan ouders op basis van doelen en vaardigheden
Bijdragen aan milieu- en toekomstbewustzijn.
Aandacht voor spiritualiteit; tijd nemen voor rust
Aandacht voor milieu- en buitenlessen.

Thema 2: Verdiepen van vakmanschap

Samen professionaliseren in het omgaan met twee- of drieklassige combinatiegroepen
Samen professionaliseren in het toepassen van spelend, bewegend en ervarend leren.
Leren van elkaars successen en knelpunten m.b.t. onderzoekend- en ontdekkend leren;
aandacht voor 'out of the box' denken

Talenten van leerkrachten en ouders inzetten binnen het lesprogramma
Vaardigheden vergroten van medewerkers m.b.t. muziek en drama
Vaardigheden rondom het analyseren van toetsen vergroten en voldoende tijd nemen voor de uitwerking

Thema 3: Voeren van de lerende dialoog

Het voeren van groei- en leergesprekken, waarbij de leerling reflecteert op zijn/haar eigen fase van ontwikkeling

Aandacht voor de digitale dialoog; mediatraining en mediawijsheid.

Aandacht voor het ontwikkelen van vaardigheden m.b.t. vragen stellen; hogere denkkorde vragen, open- en prikkelende vragen

Waarderende visitatie op school- en konotniveau

Binnen onze kleine school balans houden tussen de professionele cultuur enerzijds en de familiale cultuur anderzijds

Thema 4: Verbinden met de omgeving

Verbinden met het bedrijfsleven

Waar mogelijk verbinding realiseren tussen de leerlingen van verschillende atolscholen

Themabijeenkomsten voor ouders op atol-niveau

Gebruik maken van specifieke talenten en hobby's van leerlingen, ouders (en grootouders)

Burgerschap

Burgerschapsonderwijs gaat over de basisnormen en -waarden van onze samenleving. De basisschool is de uitgelezen plek om hiermee te oefenen. Daarnaast heeft iedere school ook eigen normen en waarden. Klik [hier](#) voor meer informatie over burgerschapsonderwijs op 't Kämpke. Of ga naar onze website Daar vind je onder het kopje 'Onderwijs': Burgerschapsonderwijs.

Hoe bereiken we deze doelen?

Zicht op kwaliteit en de vertaling van strategie naar uitvoering

Borging van goed onderwijs en nieuwe ontwikkelingen vraagt niet alleen om het duidelijk vastleggen van afspraken en beleid in documenten. Belangrijker nog is dat de vertaling ervan leidt tot de wenselijke uitvoering in de dagelijkse praktijk van onze groepen. De dialoog en de kwaliteitszorgcyclus, met de instrumenten die daarbij ingezet worden, vormen de belangrijkste basis voor het zicht op kwaliteit binnen KONOT. Voor het zicht op kwaliteit en in het borgen van strategievertaling gebruikt KONOT een systematiek van zelfevaluatie, verdiepende kwaliteitsrondes, waarderende collegiale visitatie en waar nodig externe schoolanalyse:

Zelfevaluatie (de Schoolbespreking):

De directie reflecteert tenminste eens per jaar op de voortgang in ontwikkeling van de ambities van de school. De bijbehorende markeringen en de vragen die de school en de leerkrachten zichzelf stellen vormen onderlegger voor deze evaluatie. De zelfevaluatie zoomt in op de kwaliteitsvragen: 'Doen we de goede dingen?' en 'Doen we die dingen goed?'. De evaluatie vormt de onderlegger voor het gesprek

tussen de schooldirectie en het CvB, de zogenaamde schoolbespreking.

Kwaliteitsrondes:

tijdens de kwaliteitsrondes (eens per jaar) vindt het verdiepende gesprek plaats over de ontwikkelingen op de school ten aanzien van de ambities. Dit gesprek wordt ingestoken vanuit de verschillende disciplines (onderwijs&kwaliteit, personeel&organisatie, financiën&huisvesting). Ook hier ondersteunen de markeringen en vragen bij de ambities het te voeren gesprek

Collegiale visitatie en schoolanalyse externe analist:

de reflectie op de derde kwaliteitsvraag 'Vinden anderen ook dat we het goed doen?' is binnen KONOT als volgt georganiseerd:

Waarderende) collegiale visitatie:

Deze lijn wordt gevolgd als er geen risico's bekend zijn en het beeld bestaat dat de kwaliteit op de school op orde is. De school nodigt tenminste één keer in de twee jaar een visitatieteam uit om vanuit een waarderende insteek en een open en nieuwsgierige houding samen met de school te onderzoeken hoe de school zich ten aanzien van de ambities ontwikkelt.

Analyse door een externe analist:

Bij (vermoedens van) het bestaan van risico's voor de onderwijskwaliteit op een school, wordt er een schoolanalyse uitgevoerd door een externe analist. Deze analyse is gebaseerd op het onderzoekskader van de onderwijsinspectie. Daarnaast wordt ook de ontwikkelcapaciteit van de school onderzocht.

Video interactie begeleiding

Het leren van leerkrachten is een essentieel onderdeel in de ontwikkeling van leerkracht. Binnen Konot wordt daarvoor o.a. gebruik gemaakt van SVIB: school video interactie begeleiding. Aan de hand van korte video-opnames wordt de interactie tussen leerkracht en leerling(en) geanalyseerd. Videobeelden geven niet alleen zicht op interactie tussen leerkracht en leerlingen en leerlingen onderling, maar ook op het klassenmanagement en de instructie. De videobeelden zijn bedoeld voor de betreffende leerkracht en worden na gebruik gewist.

Beeld van de schoolontwikkeling

De zelfevaluatie, de kwaliteitsrondes, de collegiale visitatie en de externe schoolanalyse (indien nodig), geven ons een terugkoppeling over waar we staan in het bereiken van de ambities in ons schoolplan en de jaarplannen. Hierdoor kunnen we gericht volgende stappen zetten.

Evaluatie en kwaliteitsverbetering

Binnen KONOT en op onze school wordt voor de evaluatie en kwaliteitsverbetering gebruik gemaakt van een brede set aan methoden en instrumenten:

Jaarlijks:

Monitoring leeropbrengsten

Monitoring sociale competenties en sociaal emotionele ontwikkeling

Monitoring rendementsgegevens

Groepsobservaties

Groeps- en leerlingbesprekingen

Schoolbesprekingen tussen directie school en CvB KONOT (2 keer per jaar)

Kwaliteitsrondes onderwijs&kwaliteit (O&K), personeel&organisatie (P&O) Financiën&huisvesting (F&H) (1 keer per jaar)

Twee jaarlijks:

Zelfevaluatie en (waarderende) collegiale consultatie op school- en bestuursniveau
Integraal Kwaliteitsonderzoek onder leerlingen, ouders, medewerkers en leidinggevenden ten behoeve van de evaluatie van het strategische beleid, de monitoring van tevredenheid en sociale veiligheid;

Vier jaarlijks

RI&E: risico-inventarisatie en –evaluatie van sociale en fysieke veiligheid KONOT en scholen.

3 Ondersteuning en veiligheid

3.1 Extra ondersteuning van leerlingen

Wat is het Schoolondersteuningsprofiel?

Leerlingen hebben soms extra ondersteuning nodig. In het schoolondersteuningsprofiel staat welke extra ondersteuning de school biedt, naast de basisondersteuning. Ook staat in het document welke doelen en wensen de school heeft voor de toekomst. Daarnaast komt het contact met ouders over de ondersteuning aan bod. Leraren, de schoolleiding en het bestuur stellen samen het schoolondersteuningsprofiel op.

Passend Onderwijs, goede onderwijsondersteuning, zoeken naar de juiste mix van veiligheid en uitdaging en onze leerlingen stimuleren in hun ontwikkeling, beschouwen we als onze kerntaak.

In ons schoolondersteuningsprofiel beschrijven we welke ondersteuning we onze leerlingen kunnen bieden.

Schoolondersteuningsprofiel 't Kämpke

Soms kan het zijn dat we er onvoldoende in slagen om binnen de muren van onze school aan de (specifieke) onderwijsbehoeften van uw kind tegemoet te komen. Dan is het onze taak om voor het kind op zoek te gaan naar bovenschoolse ondersteuningsmogelijkheden vanuit het Onderwijs Ondersteuningscentrum (OOC).

Mocht de ondersteuning die vanuit dit OOC geboden kan worden onvoldoende zijn, dan zullen we voor een passender onderwijsarrangement samenwerking zoeken met onze partners (21 andere schoolbesturen voor Primair en Speciaal onderwijs) in Samenwerkingsverband Twente Oost.

Tevens werken we -indien gewenst- samen met instellingen uit de Jeugdhulpverlening zodat de begeleiding op scholen in de thuisomgeving op elkaar wordt afgestemd. Voor het schoolondersteuningsprofiel verwijzen we u naar de download 'schoolondersteuningsprofiel' op de website van onze school.

In dit schoolondersteuningsprofiel kunt u o.a. lezen aan welke doelgroepen onze school onderwijs biedt en welke speciale faciliteiten we daarvoor in huis hebben.

Zicht op ontwikkeling

Op 't Kämpke zetten we in op de brede ontwikkeling voor al onze leerlingen. Wij begeleiden de leerling in de groei van eigenaarschap met daarbij oog voor eigen talenten, executieve functies en een groeimindset. Om zicht te krijgen op hoe de prestatie van de individuele leerling zich verhoudt ten opzichte van zichzelf en anderen, gebruiken we verschillende meetinstrumenten. We vinden het belangrijk dat de opbrengst inzichtelijk is voor de leerling, de ouder/verzorger en de leerkracht. Deze opbrengst wordt gebruikt om inhoudelijk en procesmatig de volgende stap te zetten. Wij staan voor: zicht op ontwikkeling en focus op optimale ontplooiing.

Toekomstig aanbod aan extra ondersteuning

Ambities schooljaar 2023-2024

1. Invoeren nieuwe rekenmethode: Groep 1-2 Met Sprongen Vooruit Groep 3-8 Pluspunt
2. Invoering nieuw kleuterobservatie instrument Looqin
3. Invoeren nieuw volgsysteem Sociaal Emotionele Ontwikkeling Looqin (1-8)

Gediplomeerde specialisten op school

Taal en rekenen

Welke specialisten zijn werkzaam binnen dit aandachtsgebied?

- Intern begeleider
- Rekenspecialist
- Specialist meer- en hoogbegaafdheid
- Taalspecialist

Naast onze eigen ib-er wordt ook gebruik gemaakt van de expertise van specialisten die werkzaam zijn op bs de Meander maar ook op de andere scholen van onze onderwijsgemeenschap worden ingezet. Het gaat om de rekenspecialist, taalspecialist en een specialist meer- en hoogbegaafdheid.

Sociaal-emotioneel

Welke specialisten zijn werkzaam binnen dit aandachtsgebied?

- Intern begeleider
- Specialist meer- en hoogbegaafdheid

Bij het aandachtsgebied Sociaal emotioneel maken we gebruik van de expertise van de de Intern begeleider en de Specialist meer- en hoogbegaafdheid

Gedrag, werkhouding en taakaanpak

Welke specialisten zijn werkzaam binnen dit aandachtsgebied?

- Er zijn voor dit aandachtsgebied geen gediplomeerd specialisten aanwezig

Motorische en lichamelijke ontwikkeling

Welke specialisten zijn werkzaam binnen dit aandachtsgebied?

- Er zijn voor dit aandachtsgebied geen gediplomeerd specialisten aanwezig

Medisch handelen en persoonlijke verzorging

Welke specialisten zijn werkzaam binnen dit aandachtsgebied?

- Er zijn voor dit aandachtsgebied geen gediplomeerd specialisten aanwezig

3.2 Veiligheid op school

Anti-pestprogramma

Op 't Kampke gebruiken we geen specifiek anti-pestprogramma.

In geval van pesten handelen we volgens de in ons Sociaal Veiligheidsplan beschreven stappen.

Het gaat daarbij zowel om preventieve maatregelen als om signaleren en handelen.

Het Sociaal Veiligheidsplan is te vinden op onze website en via 'scholen op de kaart' bij onze school.

Sociale en fysieke veiligheid

Onze school monitort de sociale veiligheidsbeleving van leerlingen. We nemen een vragenlijst af via Looqin.

Zorgen voor een veilige situatie betekent dat we ook moeten zorgen om zoveel mogelijk zicht te krijgen op de beleving van de leerlingen. We doen dit uiteraard door het dagelijks zicht op leerlingen en door alle kindgesprekken die we voeren. Daarnaast gebruikt school twee keer per jaar een meetinstrument voor sociale veiligheid (Looqin). Dit wordt zowel door leerlingen als door de leerkrachten ingevuld. Tenslotte nemen we eens per twee jaar een uitgebreid tevredenheidsonderzoek onder alle leerlingen, ouders en medewerkers af. Signalen die we uit de verschillende onderzoeken halen worden opgenomen in onze verbeterplannen.

Anti-pestcoördinator en vertrouwenspersoon

Functie	Naam	E-mailadres
anti-pestcoördinator	G. in het Veld	dir.atol@konot.nl
vertrouwenspersoon	Lidy Lentfert	vertrouwenspersoon@konot.nl
vertrouwenspersoon	Er is geen tweede vertrouwenspersoon	

4 Handige informatie voor ouders

4.1 Hoe ouders worden betrokken

Wij streven als school naar een constructieve samenwerking met u als ouder(s)/verzorger(s). Wij hebben immers een gezamenlijk belang en dat is dat er optimale omstandigheden zijn voor de ontwikkeling en het leren van uw kinderen, op school en thuis. Samen kunnen wij meer voor een kind tot stand brengen dan ieder van ons afzonderlijk. Binnen de driehoek ouder-leerling-school willen wij naar momenten zoeken om met elkaar in gesprek te gaan over onderwijs en het welbevinden en leren van de leerlingen. Als team gaan wij uit van de kracht van samenwerken. Vertrouwen hebben in en het naar elkaar willen luisteren zien wij als vanzelfsprekende waarden om met elkaar en ouders een dialoog aan te gaan. Ouderbetrokkenheid en educatief partnerschap krijgen vorm vanuit de lijnen meeleven, meehelpen, meedenken, meebeslissen. Met ouders willen wij ook in dialoog gaan over actuele ontwikkelthema's. Ouders zijn hierin gesprekspartner. Als ervaringsdeskundige ontmoeten wij ouders in het met elkaar in gesprek gaan over de ontwikkeling van hun kind.

Communicatie met ouders

Ouders worden geïnformeerd op de volgende manieren:

10 minuten gesprekken: Naar aanleiding van het rapport vinden deze gesprekken plaats. Kind- Ouder en Leerkracht bespreken de ontwikkeling en de groei van de leerling.

Zorggesprek: Het zorggesprek vindt plaatst zonder het kind en kan geïnitieerd worden door leerkracht en/of ouders en kan om allerlei redenen worden aangevraagd.

E-mail: individuele berichten over uw kind + groepsberichten van organisatorische aard. Op het ouderportaal vindt u zowel de administratieve informatie over de groep, alsook informatie over de ontwikkeling van uw kind.

U kunt het **ouderportaal** via onze website of benaderen via:
<https://ouders.parnassys.net/ouderportaal/inloggen?>

Social Schools: Een belangrijk middel om nieuws met ouders te delen is het ouderplatform 'social schools'. Dit is een afgeschermd platform waarin berichten geplaatst worden die voor ouders interessant zijn. Je zou het met facebook kunnen vergelijken. Het grootste verschil is dat social schools afgeschermd is en alleen toegankelijk is voor de ouders van een groep. Ouders kunnen lid worden van de groep waar hun kind in zit. Hier wordt nieuws uit de groep gedeeld. Zo krijgt u een kijkje in de alledaagse gang van zaken in de groep. Social schools is ook te downloaden als app voor uw mobiele apparaten.

Informatie schoolbreed:

Van schoolbreed nieuws houden we u graag op de hoogte. We doen dit op verschillende manieren en met verschillende doelen:

Schoolplan; Beleidsplan voor 4 jaar.
Schoolgids; Algemene informatie en jaarplan.

Kalender; Planning

Website; Uitgebreide informatie over onze school; bijv. missie-visie, ons onderwijs, praktische informatie, etc.

Nieuwsbrief; Nieuws, agenda

E-mail; Inhoudelijke mededelingen

Nb. U kunt de school tijdens werktijden altijd telefonisch bereiken. Voor contact met de leerkrachten vragen we u om buiten lestijden te bellen. U kunt na lestijd altijd even bij ons binnen lopen als u met vragen of opmerkingen zit.

Klachtenregeling

Waar mensen werken, gaat er ook wel eens iets mis en het is goed als we daarover met elkaar in gesprek gaan. Wat kan er zoal mis gaan? U kunt bijvoorbeeld ontevreden zijn over de manier waarop zaken op school geregeld zijn, over de manier waarop leiding wordt gegeven, de wijze waarop de leerkracht van uw kind in een bepaalde situatie heeft gehandeld en u wilt daarvan melding maken. Veruit de meeste grieven over de dagelijkse gang van zaken in de school zullen in eerste instantie in goed overleg tussen de betrokken partijen worden opgelost, eventueel met tussenkomst van de directie of de schoolcontactpersoon.

Indien bij de AOG'er (Aanspreekpunt Ongewenst Gedrag) een melding/klacht wordt ingebracht, kan de directeur hiervan op de hoogte worden gesteld. Dit is afhankelijk van de aard van de melding/klacht.

Als de betrokken partijen er echter onderling niet uitkomen is het goed om over een regeling te beschikken waarin de individuele rechten vastgelegd zijn en waarin zorgvuldig de interne rechtswegen aangegeven worden.

Klik [hier](#) om naar de klachtenregeling van Konot te gaan.

Uiteraard kunt u er van uitgaan dat uw melding/klacht vertrouwelijk wordt behandeld.

Ouderinspraak

Inspraak van ouders wordt op onze school op de volgende manier georganiseerd:

- Medezeggenschapsraad

Ouders worden op onze school bij de volgende activiteiten ingezet:

- Schoolreisjes
- Excursies
- Luizencontrole
- Creatieve middagen
- Carnaval
- Kerst
- Sinterklaas
- Pasen
- Sportactiviteiten
- Schilderen decor musical groep 8

4.2 Vrijwillige ouderbijdrage

Wat is de vrijwillige ouderbijdrage?

Scholen mogen ouders een bijdrage in de kosten vragen. Voorwaarden zijn dat deze bijdrage vrijwillig is en de ouders in de Medezeggenschapsraad ermee hebben ingestemd. De bijdrage is voor activiteiten buiten de lesactiviteiten om.

Wij vragen een vrijwillige ouderbijdrage van € 15,00

Daarvan bekostigen we:

- Kerst
- Schoolreis
- Sinterklaas

Er zijn geen overige schoolkosten.

De hoogte van de ouderbijdrage is voor

groep 0 t/m 2 : 15 euro

groep 3 t/m 6 : 30 euro

groep 7 : 35 euro

groep 8 : 50 euro. (inclusief schoolkamp)

Leerlingen van ouders die de vrijwillige ouderbijdrage niet kunnen of willen betalen worden niet uitgesloten van deelname aan activiteiten.

4.3 Ziek melden en verlof aanvragen

Over schoolverzuim

Scholen zijn verplicht ongeoorloofd schoolverzuim te melden bij de leerplichtambtenaar. Soms kan een leerling niet naar school en is er sprake van geoorloofd schoolverzuim. Op de website van de Rijksoverheid (www.rijksoverheid.nl) staat wanneer er sprake is van geoorloofd verzuim.

Is het niet mogelijk om tijdens de schoolvakanties op vakantie te gaan? Vraag in uitzonderlijke gevallen bij de schoolleiding toestemming voor verlof [buiten de schoolvakanties](#).

Op deze manier meldt u uw kind ziek:

Telefonisch (0541) 229393 of via e-mail (ziekmelding.atol@konot.nl)

Op deze manier vraagt u verlof aan voor uw kind:

Via het [verlofformulier](#) dat op de website van school staat vermeld.

5 Ontwikkeling en resultaten

5.1 Tussentijdse toetsen

We hanteren het leerlingvolgsysteem van Cito en nemen toetsen af voor de vakken rekenen, begrijpend lezen, technisch lezen, spelling en taal en rekenen. Daarnaast gebruiken we bij de kleuters de observatielijsten van de mappen fonemisch en gecijferd bewustzijn en een digitaal leerlingvolgsysteem.

We verwerken de gegevens voor verdere analyse vervolgens in Cito Leerling in Beeld. De informatie die uit de bovengenoemde bronnen komt bespreken we met de leerlingen en hun ouders. Op deze manier betrekken we enerzijds de leerlingen nauwer bij hun eigen proces anderzijds krijgen we bij de oordeelsvorming met betrekking tot de data input vanuit alle betrokken partijen. Dit verhoogt de betrokkenheid. Op basis van de bevindingen die we opdoen maken de leerkrachten voor de basisvakken groepsplannen. In deze plannen wordt beschreven hoe de leerlingen zoveel mogelijk instructie en verwerking op passend niveau krijgen.

5.2 Resultaten eindtoets

Wat is de eindtoets?

Tot en met schooljaar 2022-2023 maken alle leerlingen aan het eind van de basisschool een eindtoets. Dit is verplicht. Met de eindtoets kunnen leerlingen laten zien wat ze op de basisschool hebben geleerd. De leerkracht geeft de leerling een advies voor het onderwijsniveau in het voortgezet onderwijs. Scoort de leerling op de toets beter dan het advies van de leerkracht? Dan moet de school het advies heroverwegen. Bij een lagere score hoeft dit niet. De eindtoets is geen examen, leerlingen kunnen niet slagen of zakken.

Let op: Met ingang van schooljaar 2023-2024 wordt de eindtoets vervangen door de doorstroomtoets. De doorstroomtoets vindt plaats in februari en geeft leerlingen een gelijke kans om zich eind maart aan te melden voor de middelbare school van hun voorkeur die het best past bij hun niveau. De uitslagen van de doorstroomtoets zullen in de schoolgids van schooljaar 2024-2025 voor het eerst zichtbaar zijn.

Referentieniveaus

De Inspectie van het Onderwijs controleert of het onderwijs op scholen van voldoende niveau is. De eindtoetsresultaten van de leerlingen spelen een belangrijke rol bij deze controle. Vanaf 1 augustus 2020 gebruikt de inspectie referentieniveaus om te bepalen of een school voldoende of onvoldoende presteert.

Wat zijn referentieniveaus?

Een eindtoets meet voor de onderdelen Nederlandse taal en rekenen:

- Hoeveel procent van de leerlingen met de eindtoets het basisniveau heeft gehaald (dit wordt ook wel het fundamentele niveau genoemd).

- Hoeveel procent van de leerlingen met de eindtoets het streefniveau heeft gehaald. Dit is een hoger niveau dat de leerlingen kunnen behalen.

Het fundamentele niveau (basisniveau) en het streefniveau (hogere niveau) worden ook wel de 'referentieniveaus' genoemd. Ze zeggen dus welk niveau de leerlingen op de school hebben gehaald op de gebieden taal en rekenen. Om te kijken of de school voldoende of onvoldoende heeft gescoord, worden ze vergeleken met signaleringswaarden van de Inspectie van het Onderwijs.

Wat zijn signaleringswaarden?

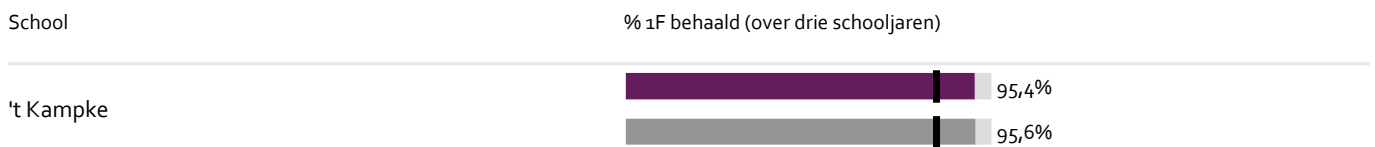
Hoeveel procent de school minimaal moet halen op de beide niveaus ligt vooraf vast. Deze percentages worden namelijk door de Inspectie van het Onderwijs bepaald. Als de school minder goed scoort dan deze vastgestelde minimale waarde, kan dat een signaal zijn dat er iets niet goed gaat op de school. Daarom worden deze minimale scores 'signaleringswaarden' genoemd.

Wanneer het percentage leerlingen op de school voor zowel het fundamentele niveau als het streefniveau op of boven de signaleringswaarden liggen, zijn de resultaten in dat schooljaar voldoende.

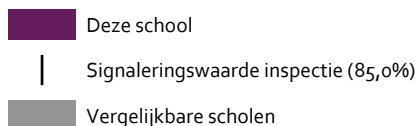
Let op: Voor de beoordeling van schooljaren 2021/2022 en 2022/2023 hanteert de inspectie naast de ongewijzigde signaleringswaarden zogenaamde correctiewaarden bij de beoordeling van de leerresultaten. Meer informatie is te vinden op [de website van de inspectie \(Beoordeling leerresultaten po 2022-2023\)](#).

De resultaten van de eindtoets 2022-2023 zijn op moment van samenstellen van deze schoolgids nog niet beschikbaar.

Welk percentage leerlingen behaalt het fundamentele niveau?



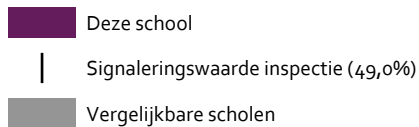
Legenda % 1F behaald



Welk percentage leerlingen behaalt het streefniveau?



Legenda % 1S/2F behaald



5.3 Schooladviezen

Procedure Advisering Voortgezet Onderwijs / Eindtoets wordt Doorstroomtoets

Vorming advies uitstroomniveau naar het VO

Op basis van welke gegevens wordt het advies gebaseerd?

Bij de vorming van het advies worden tenminste de volgende gegevens betrokken: ontwikkeling Nederlandse taal, technisch en begrijpend lezen, rekenen-wiskunde op basis van resultaten (niet-)methodetoetsen; sociaal-emotionele ontwikkeling; gedrag; studievaardigheden (o.a. werkhouding, planning en organisatie).

Belangrijk is om het totale beeld voor ogen te houden. Naast de niet-methodetoetsen speelt ontwikkeling op leren en persoonlijke eigenschappen een rol. Daarbij kan gebruik gemaakt worden van de gegevens van het leerlingvolgsysteem (didactisch en sociaal- emotioneel). Uiteindelijk is het totale beeld dat de school van de leerling heeft met zijn of haar kindkenmerken doorslaggevend.

Wie worden tenminste betrokken bij de vorming van het advies?

Bij de vorming van het advies VO worden de volgende personen betrokken: - leerkrachten groep 6, 7 en 8 van de betreffende leerlingen; - IB; - directie.

Ook ouders en leerling worden nadrukkelijk bij het gehele proces betrokken, zodat het voor hen logisch is waarom het uiteindelijke schooladvies gegeven wordt. Door hen hier tijdig bij te betrekken kan zowel stil gestaan worden bij didactische ontwikkeling als persoonlijke ontwikkeling.

Werkwijze bij grote discrepantie schooladvies en score centrale eindtoets.

Valt het advies op basis van de score op de eindtoets (het 'toetsadvies') hoger uit dan het schooladvies, dan heroverweegt de basisschool het schooladvies.

Indien de school het advies naar boven toe wil bijstellen dan vindt er overleg met ouders en leerling plaats.

Als de score op de eindtoets (toetsadvies) onder het niveau ligt van het schooladvies, dan wordt het advies van de school niet aangepast.

Het schooladvies van het primair onderwijs, betreffende het niveau, is leidend bij de toelating tot het

voortgezet onderwijs: leerlingen worden conform het schooladvies in het voortgezet onderwijs geplaatst. Dit betreft het niveau van de leerling. De VO-school mag een leerling (in overleg met ouders en leerling) desgewenst hoger plaatsen. Lager plaatsen kan alleen op verzoek van ouders en leerling.

Eindtoets basisschool wordt doorstroomtoets

Leerlingen uit groep 8 van de basisschool maken vanaf schooljaar 2023-2024 al in februari een doorstroomtoets.

Ze moeten zich dan eind maart aanmelden voor de middelbare school.

Hierdoor maken alle leerlingen even veel kans op een plek op de school van hun voorkeur.

En op het voor hen best passende niveau.

Dit zijn maatregelen:

De eindtoets gaat doorstroomtoets heten. Hierdoor wordt beter duidelijk dat de leerling zich blijft ontwikkelen. Ook na het afnemen van de toets in groep 8.

Er komt 1 week waarin leerlingen zich aanmelden voor de middelbare school. Alle leerlingen maken dan evenveel kans op een plek op de school van hun voorkeur die ook past bij het schooladvies.

Doordat er 1 aanmeldweek komt, veranderen de stappen van het schooladvies en de toets:

Scholen melden zich tussen 1 oktober en 15 november aan voor een doorstroomtoets.

Leerlingen ontvangen tussen 10 en 31 januari hun voorlopig schooladvies.

Leerlingen maken in de eerste 2 weken van februari de doorstroomtoets.

Uiterlijk 15 maart ontvangen de scholen de uitslag van de doorstroomtoets.

Leerlingen en ouders ontvangen uiterlijk 24 maart van hun school het definitieve schooladvies.

Tussen 25 maart en 31 maart melden alle leerlingen zich tegelijk, met hun definitieve advies, aan op de middelbare school.

Leerlingen die de overstap maken naar het voortgezet speciaal onderwijs (vso) kunnen zich al eerder met een voorlopig schooladvies aanmelden bij het vso.

Welke schooladviezen heeft de school aan de leerlingen gegeven in 2021-2022?

Schooladvies	Percentage leerlingen
vmbo-b	30,8%
vmbo-k	15,4%
vmbo-(g)t	23,1%
havo	7,7%
vwo	23,1%

5.4 Sociale ontwikkeling

Visie op Sociale opbrengsten

Wat verstaan scholen onder sociale opbrengsten?

Kinderen leren en ontwikkelen op school vaardigheden die nodig zijn om op een goede manier met anderen om te gaan. En om bij te dragen aan de samenleving. Het gaat om vaardigheden zoals

samenwerken, ruzies oplossen en jezelf weten te redden. Door deze vaardigheden is het fijn en veilig op school en verbeteren de leerprestaties. Kinderen nemen op een positieve manier deel aan de maatschappij.

Onze kernwaarden uit de visie op sociale opbrengsten zijn:

Veiligheid

Respect

Vertrouwen

Voor een goed leerklimaat is het essentieel dat de school een veilige plek is, veilig voor leerlingen, leraren en ouders. Dit is een voorwaarde om te leren. Op deze manier werken wij samen aan goed onderwijs vanuit onze katholieke identiteit. Wij proberen daarbij zaken als veiligheid, vertrouwen en respect voor elkaar een actieve plaats in ons onderwijs te geven. We willen de leerlingen van onze school duidelijk, positief en met eigen verantwoordelijkheid benaderen. Een positief pedagogisch klimaat wordt volgens ons niet gecreëerd door regels of systemen. Het zit in de houding en het handelen van de mensen die met de kinderen werken.

Werkwijze Sociale opbrengsten

Op 't Kampke willen wij het sociaal competent gedrag van de leerlingen bevorderen. Om sociaal competent te kunnen functioneren, hebben de leerlingen sociale kennis, vaardigheden en houdingen nodig.

Wij willen dat elk kind in staat is om de leiding over het eigen handelen en leren te nemen. Het gedachtegoed van Stephen Covey biedt ons hiervoor handvaten. De aanpak is gebaseerd op de 7 eigenschappen van effectief leiderschap. Deze eigenschappen zijn bedacht door Dr. Stephen Covey en beschreven in de bestseller *De zeven eigenschappen van effectief leiderschap*. Zijn zoon heeft dit gedachtegoed vertaald naar een bruikbaar pakket voor scholen. Het is een proces van kijken, denken en doen, dat ons een gemeenschappelijke taal geeft. De kinderen ontwikkelen hierdoor vaardigheden die nodig zijn in onze maatschappij in de 21e eeuw: verantwoordelijkheid, zelfstandigheid, creativiteit, samenwerken en andere sociale vaardigheden.

Een goed begin is het halve werk

Deze uitdrukking is in het bijzonder van toepassing op de groepsvorming en verwoordt in één keer het doel van de Gouden Weken.

Wat zijn de gouden weken?

De gouden weken zijn de eerste weken van het schooljaar. Het zijn de belangrijkste weken voor het neerzetten van een goede basis voor een positieve sfeer in de klas. Daarom zijn deze weken goud waard. De leerkracht speelt tijdens dit proces een essentiële rol. Als de leraar in deze eerste, belangrijke weken veel aandacht schenkt aan groepsvorming, heeft de groep ier de rest van het schooljaar profijt van.

Groepsvorming

Groepsvorming bestaat uit vier fasen die een groep in ongeveer zes weken doorloopt. Hierna zijn de rollen, normen en waarden grotendeels bepaald voor de rest van het jaar. In deze zes weken is de invloed van de leraar van groot belang. Na elke zomervakantie, bij elke nieuwe leraar, vindt er weer een nieuwe groepsvorming plaats. Ook gaandeweg het schooljaar kan er een nieuw groepsvormingsproces komen, bijvoorbeeld door de komst van een nieuwe leerling.

Fasen groepsvorming:

1. Forming (oriënteren):

Leerlingen leren elkaar kennen. De groep zoekt naar veiligheid en structuur. Veel leraren missen de ontmoeting als doel en zijn al snel bezig met mededelingen over lesroosters en regels om vervolgens zo snel mogelijk naar de les door te gaan. Wees je er van bewust dat groepsvormingsactiviteiten in deze fase erg belangrijk zijn!

2. Storming (presenteren):

De verhoudingen tussen de leerlingen worden duidelijk. Wie is er leider en wie is er volger? Dit is vaak een onrustige periode met wat opstootjes. Belangrijk is het creëren van respect en acceptatie voor elkaar door groepsvormingsactiviteiten.

3. Norming (normeren):

De regels, waarden, normen van de groep worden bepaald. Iedereen krijgt een eigen taak in de samenwerking.

4. Performing (presteren):

De groep wordt een team en is klaar voor samenwerking. Er zijn ongeschreven regels waar iedereen zich aan houdt.



5. Reforming (evalueren): Het einde van het jaar of een periode is in zicht. Dit afscheid geeft weer een nieuwe groepsdynamiek. Een duidelijk voorbeeld is de afsluiting in groep acht.

6 Schooltijden en opvang

6.1 Schooltijden

Op onze school geldt een vijf gelijke dagen model (vijf identieke schooldagen zonder vrije middag).

	Ochtend		Middag	
	Voorschoolse opvang	Schooltijd	Schooltijd	Naschoolse opvang
Maandag	-	08:30 -	- 14:15	-
Dinsdag	-	08:30 -	- 14:15	-
Woensdag	-	08:30 -	- 14:15	-
Donderdag	-	08:30 -	- 14:15	-
Vrijdag	-	08:30 -	- 14:15	-

	Opvang
	Schooltijd

Vrijdag: Groepen 1 en 2 zijn vrij op vrijdagmiddag

6.2 Opvang

Voorschoolse opvang

Opvang voor schooltijd wordt geregeld in samenwerking met [Kinderopvang De Kinderkroon](#), buiten het schoolgebouw. Hier zijn kosten aan verbonden.

Tussenschoolse opvang

Er is geen opvang tijdens de middagpauze.

Naschoolse opvang

Opvang na schooltijd wordt geregeld in samenwerking met [De Kinderkroon](#), buiten het schoolgebouw. Hier zijn kosten aan verbonden.

Opvang tijdens vrije dagen en schoolvakanties

Er is opvang tijdens vrije dagen en schoolvakanties.

Onze school heeft contacten met:

KDO De Kinderkroon in Lattrop Alle info kunt u vinden op <http://www.dekinderkroon.nl/>

Rest ons nog voor alle duidelijkheid te melden dat ouders die opvang wensen voor hun kind(eren) zelf alles dienen te regelen met de KDO en met de belasting (om de maandelijkse tegemoetkoming te ontvangen). Mocht u geen gebruik willen maken van bovengenoemde KDO ('s), maar van een andere organisatie, dan bent u daar geheel vrij in.

6.3 Vakantierooster

Vakanties 2023-2024

Vakantie	Van	Tot en met
Herfstvakantie	21 oktober 2023	29 oktober 2023
Kerstvakantie	23 december 2023	07 januari 2024
Voorjaarsvakantie	17 februari 2024	25 februari 2024
Meivakantie	27 april 2024	05 mei 2024
Zomervakantie	20 juli 2024	01 september 2024

Voor de overige vrije dagen verwijzen we u naar de schoolkalender die u jaarlijks aan het begin van het schooljaar ontvangt of naar de app van Social Schools (onderdeel agenda). De kalender met alle data wordt ook jaarlijkse gepubliceerd op onze website.

